

**関前地域における  
「介護サービスに関する意識調査」の結果  
について**

平成 22 年 12 月  
今治市

# 目 次

I 調査の概要	— — — — —	1
II 調査結果	— — — — —	3

# I 調査の概要

## 1 調査の目的

・要支援・要介護認定を受けている関前地域にお住まいの高齢者の方々が、日ごろ介護サービスの利用についてどのように感じておられるか、または、今後どのようなことを期待しておられるかの意識調査を実施し、今後の介護保険制度の運営にいかすことを目的とする。

## 2 調査の種類

・「介護サービスに関する意識調査」

## 3 調査対象者

・関前地域に在住（住民登録を有する）し、平成22年8月末時点で要支援・要介護認定を受けている94人のうち、在宅サービスの対象となりうる58人を抽出する。

## 4 調査方法

・関前支所住民福祉課の保健師等による個別訪問による聞き取り調査

## 5 調査期間

・平成22年10月12日から11月30日まで

## 6 報告書の見方

- (1) 複数回答の設問の場合、集計結果の合計がサンプル数を超えることがあります。
- (2) 本文中の質問の選択肢について、長い文は簡略化しているところがあります。

## 7 回収結果

### ■配布・回収状況

単位：部・%

	対象部数	回収部数	回収率
介護サービスに関する意識調査	58	48	82.8%

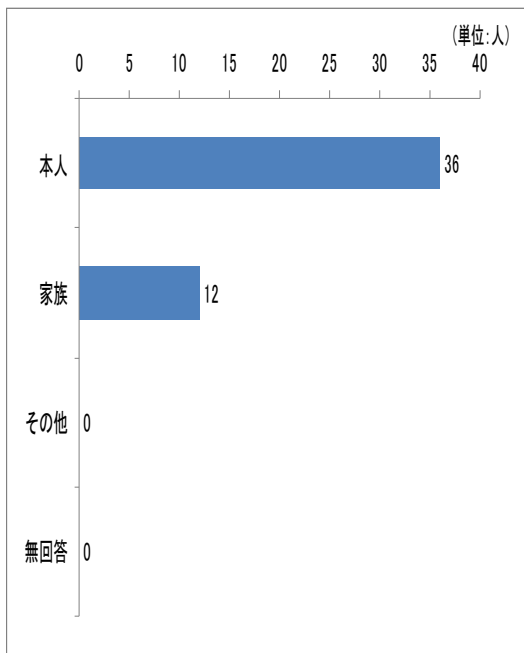
## II 調查結果

問1 このアンケートに、ご回答いただく方はどなたですか。  
(○は1つ)

●「本人」が最も多い

回答者についてたずねたところ、「本人」が最も多くなっています。

(サンプル数：48)

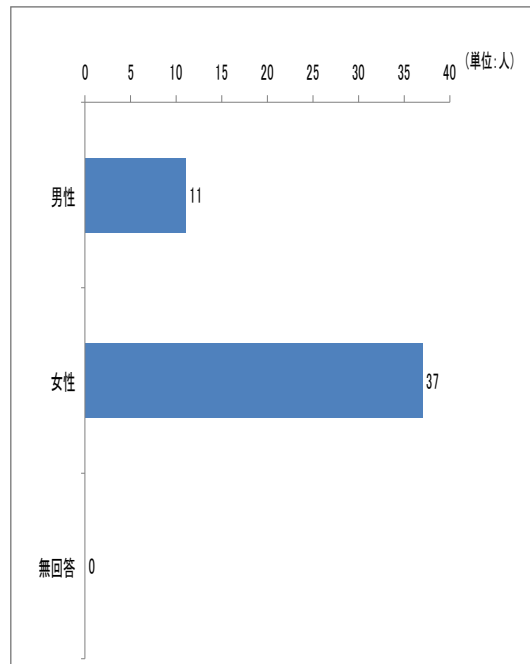


問2 あなた（あて名のご本人：以下の問も同じです）の性別はどちらですか。(○は1つ)

●「女性」の方が多い

性別についてたずねたところ、「女性」が多くなっています。

(サンプル数：48)

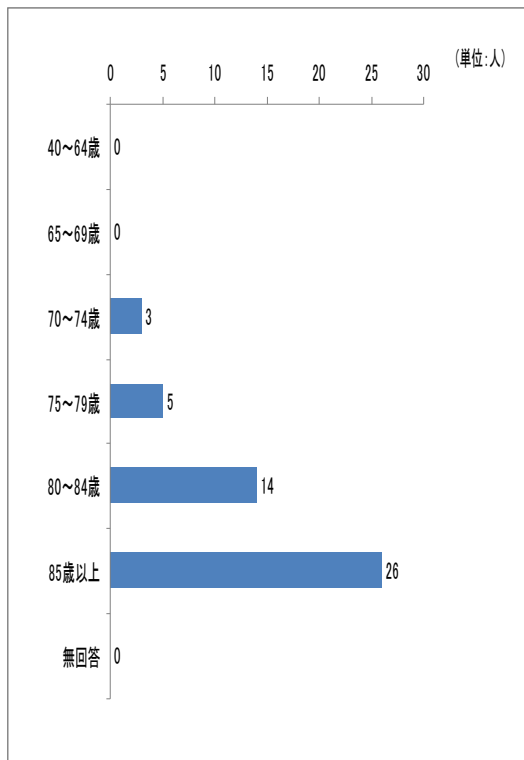


問3 あなたの年齢を教えてください。(〇は1つ)

●「85歳以上」が最も多い

年齢についてたずねたところ、「85歳以上」が最も多くなっています。

(サンプル数：48)

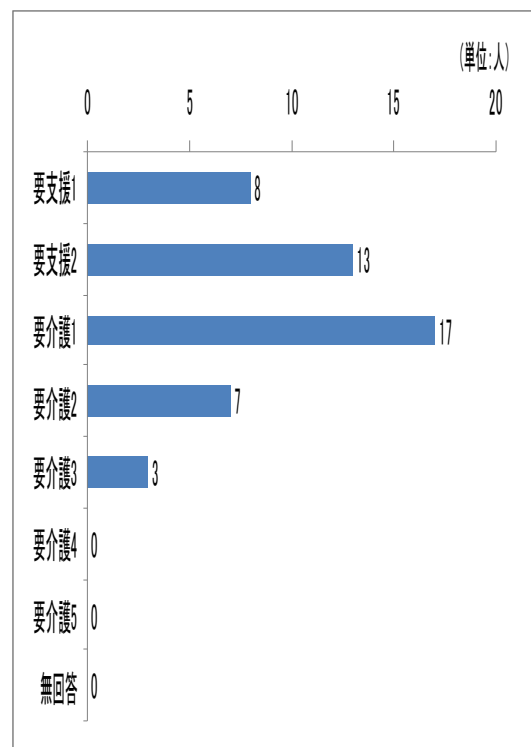


問4 あなたの要介護度は10月1日現在、次のどれにあてはまりますか。(〇は1つ)

●「要介護1」が最も多い

要介護度についてたずねたところ、「要介護1」が最も多く、次いで、「要支援2」が多くなっています。

(サンプル数：48)

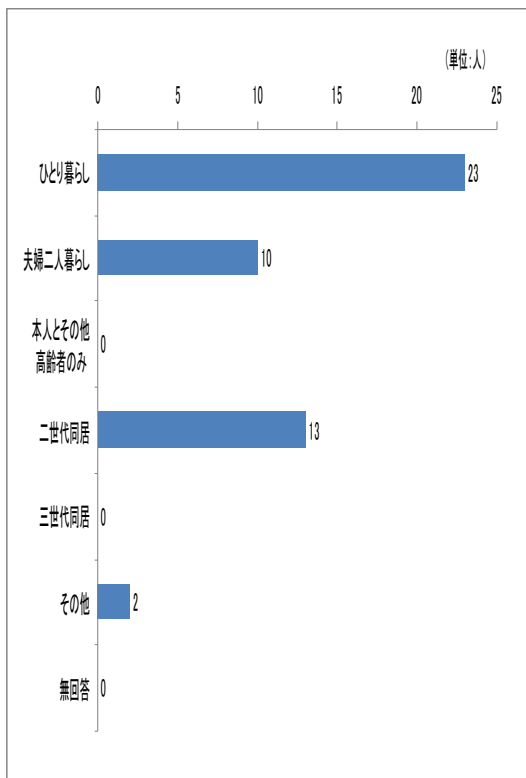


問5 あなたの家族状況は、次のどれにあてはまりますか。(〇は1つ)

●「ひとり暮らし世帯」が最も多い

家族状況についてたずねたところ、「ひとり暮らし世帯」が最も多く、次いで、「2世代同居世帯」となっています。

(サンプル数：48)

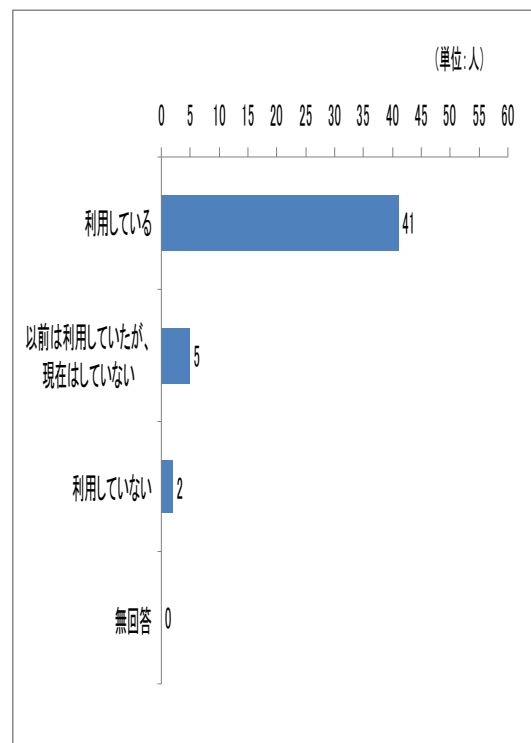


問6 現在、在宅にて介護サービスを利用されていますか。(〇は1つ)

●「利用している」が多い

現在、介護サービスを利用しているかたずねたところ、「利用している」が最も多くなっています。

(サンプル数：48)

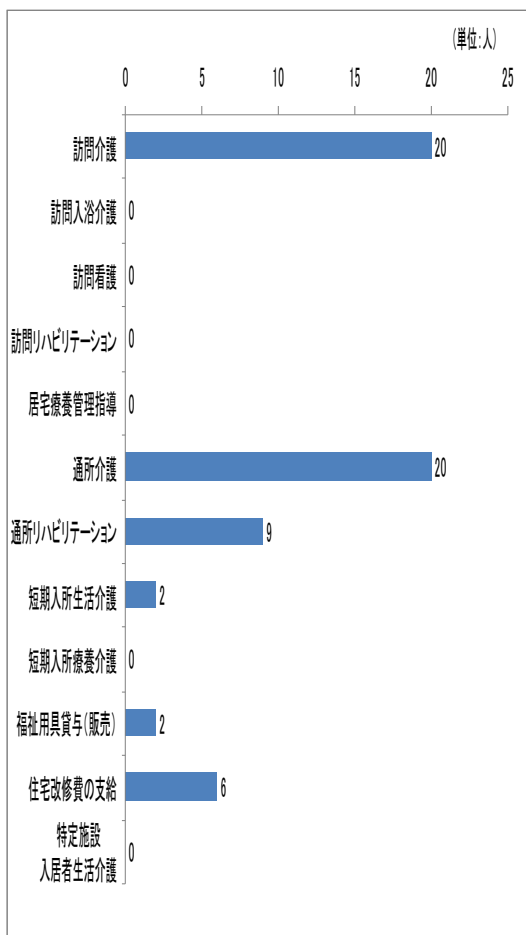


問7 利用されている又は利用していた在宅サービスは、次のどれにあてはまりますか。(〇はいくつでも)

●「訪問介護」と「通所介護」が最も多い

利用されている(していた)在宅サービスについてたずねたところ、「訪問介護」と「通所介護」が最も多く、ついで「通所リハビリテーション」となっています。

(サンプル数：41  
※問6にて「利用している」と回答した41人)

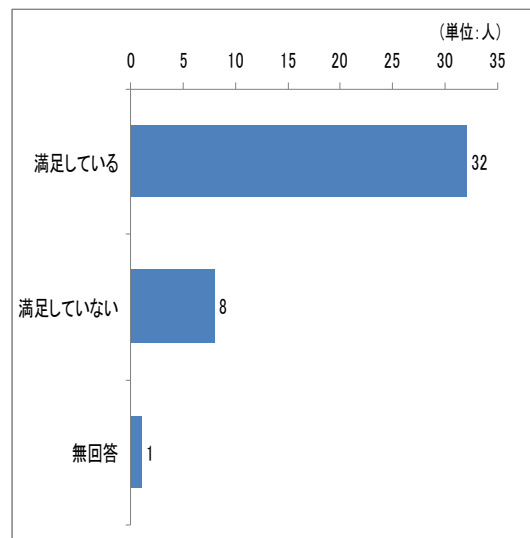


問8 在宅サービスについて満足していますか。(〇は1つ)

●「満足している」の方が多い

満足度についてたずねたところ、「満足している」が多くなっています。

(サンプル数：41  
※問6にて「利用している」と回答した41人)

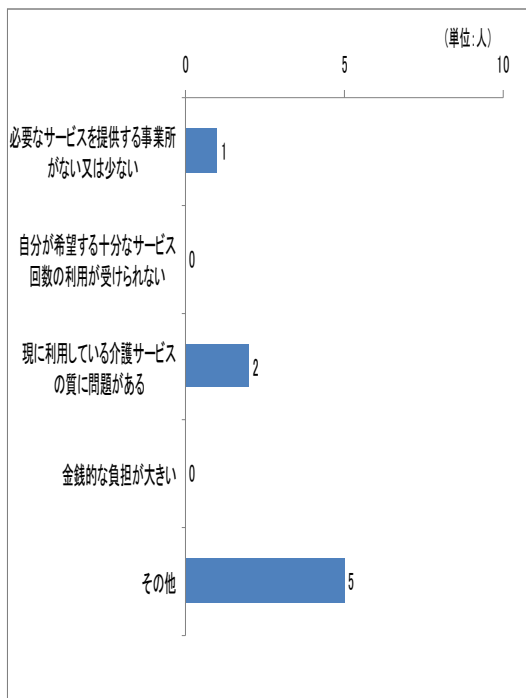


問9 満足していない理由は何ですか。(〇はいくつでも)

●「現に利用している介護サービスの質に問題がある」が多い

満足していない理由をたずねたところ、「現に利用している介護サービスの質に問題がある」または「必要なサービスを提供するなじみの事業所がない又は少ない」からとの理由になっています。

(サンプル数：8  
※問8にて「満足していない」と回答した8人)

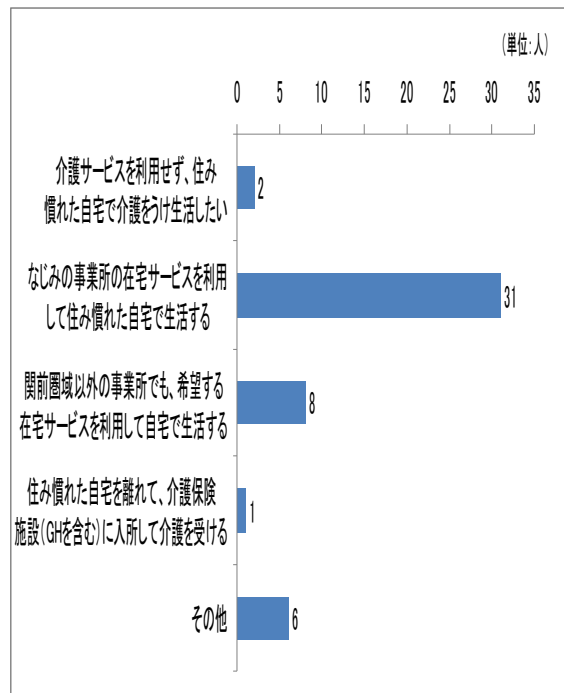


問10 あなたが希望する介護の在り方は、次のうちどれですか。(〇は1つ)

●「なじみの事業所の在宅サービスを利用して、住み慣れた自宅で生活する」が最も多い

今後の介護の在り方についてたずねたところ、「なじみの事業所の在宅サービスを利用して住み慣れた自宅で生活する」が最も多く、次いで、「関前圏域以外の事業所でも、希望する在宅サービスを利用して自宅で生活する」となっています。

(サンプル数：48)

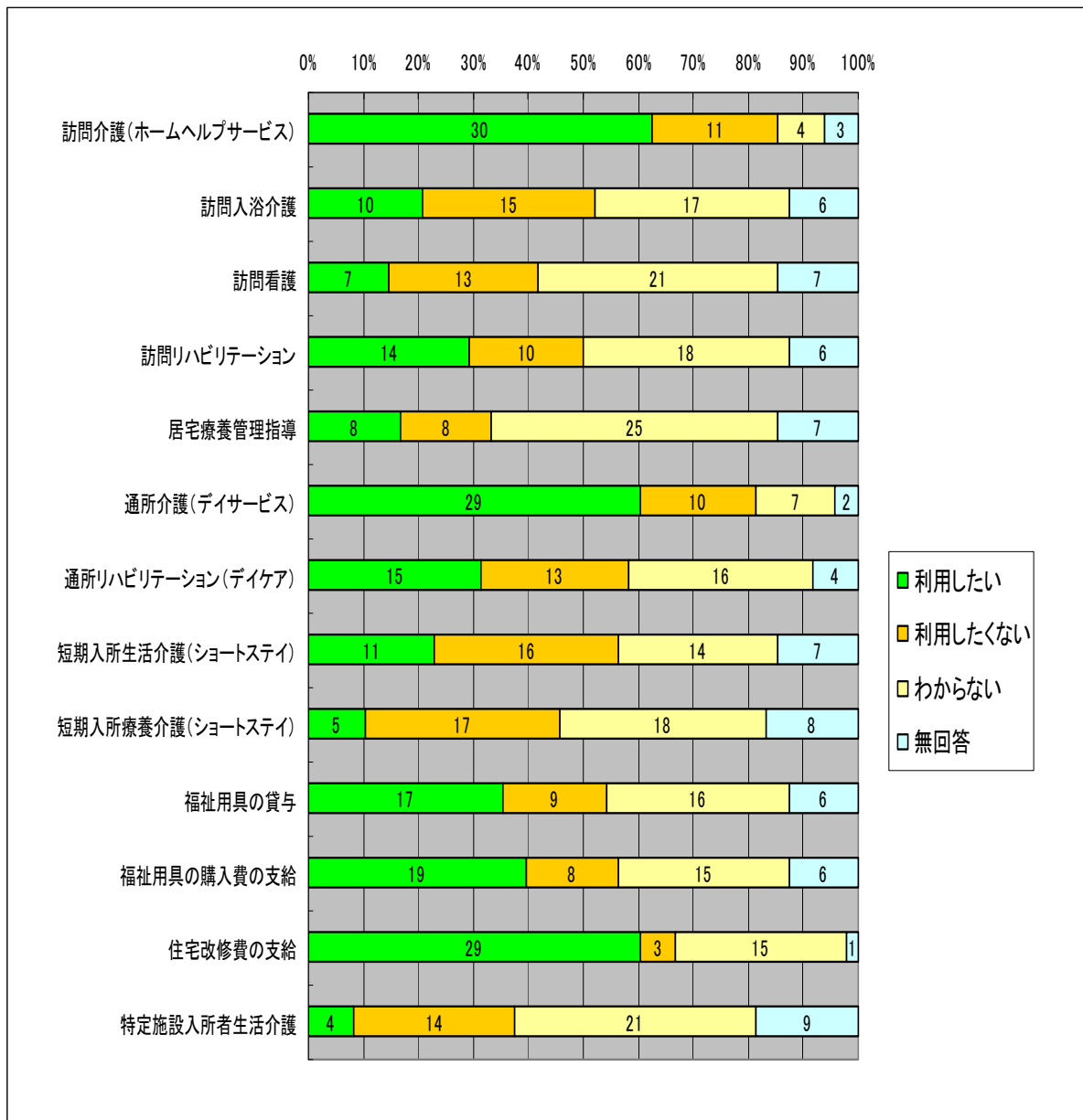


問 11 次の在宅サービスについて、今後の利用希望をそれぞれお答えください。（それぞれあてはまるものに○）

●「訪問介護」の利用希望が多い

今後の在宅サービスの利用希望についてたずねたところ、「訪問介護」、「通所介護」「住宅改修費の支給」の希望が多い状況です。

（サンプル数：48）

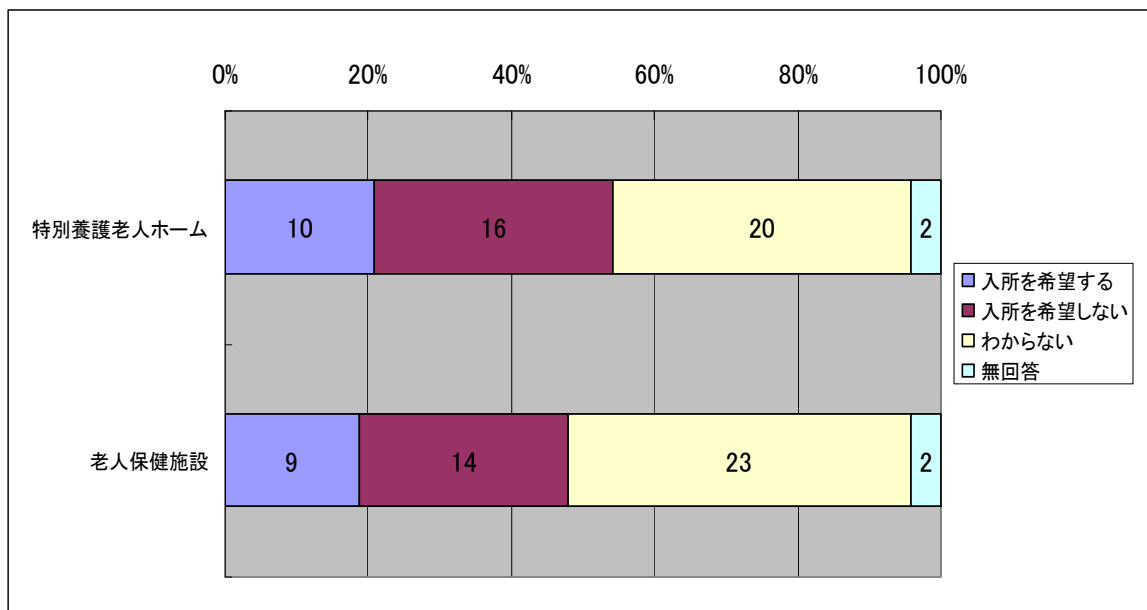


問 12 次の施設サービスについて、今後の利用希望をそれぞれお答えください。（それぞれあてはまるものに○）

●「入所を希望しない」が多い

今後の施設サービスの利用希望についてたずねたところ、「入所を希望しない」が「入所を希望する」人の割合より多くなっています。

（サンプル数：48）



問 13 次の地域密着型サービスについて、今後の利用希望をそれぞれお答えください。（それぞれあてはまるものに○）

●「利用したくない」が多い

今後の地域密着型サービスの利用希望についてたずねたところ、「利用したくない」が「利用したい」人の割合より多くなっています。

（サンプル数：48）

